

UNDRIKING - MODELLEN

1 UNDRIKING



HVORFOR?

- Samler på undringer
- Er nysgerrig




SORTE SORT
RØD RØD
GRØN GRØN

- kategorisere undringer
- Udvalgte én undring, som kan undersøges
- ÉN undring arbejdes der videre med

2 HYPOTESER



- Måske faglige input for hypotese-dannelse
- Lavet flere forskellige hypotæser



3 UNDERSØGELSER

DESIGN - måske undersøgelser kan bruges til at forstå de forskellige hypotæser

UNDERFOR

FORSTÅ
- analyser dine resultater




4 DEL DIN VIDEN




SPØRG EN

EKSPERT

-Er der nogle eksperter, som ved noget om din undring?







OBSERVATION

- Ved at kigge på noget - kan du så finde nogle svar på din undring?

LÆS OG BLIV KLOGGERE

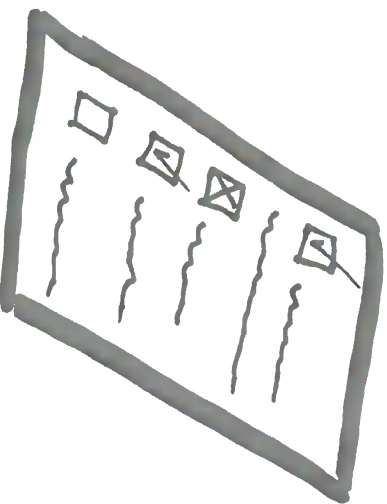
- kan du finde svar på din undring i en bog?
- på internettet? - i avisen?





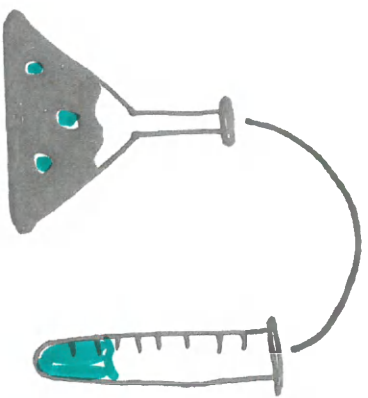
LEAN INTERVIEW

- Kræver din undning at du interviewer
noget? Eller skal du måske lave et
spørgeskema?




EKSPERIMENT

-Kan du lave et eksperiment, som giver svar på din undring?



FORHÅNDS-
VIDEN



FORHÅNDS-
VIDEN

HYPOTESER



HYPOTESER

HYPOTESER



Er et godt gæt på, hvorfor noget er som det er

Jeg tror det er fordi _____

Jeg tror det er fordi _____

Jeg tror det er fordi _____

DESIGN DIN UNDER- SØGELSE



 **HYPOTESE**

 **HVORPÅN VIL DU UNDERSKGE DET**

 **HVAD SKAL DU BRUGE**

FORSTÅ DIN



UNDERSØGELSE



HYPOTESE _____



**RESULTATER FRA DIN UNDER-
SØGELSE**

**BLEV DIN HYPOTE BE-ELLER AF-
KRAFTET?**

DEL DIN UNDRINGS-

REJSE



• UNDRING ?

Hvad undrede du dig over?
Hvad motiverede dig ved din undring?

• HYPOTESER

Hvad var dine gode gæt?

Ville de være ens, med den viden du har nu?

• UNDERSØGELSE

Hvordan undersøgte du dine hypoteser?

Hvad fandt du ud af?

Vilte du gøre noget anderledes?

• VIS DIN UNDERSØGELSE

Så andre kan se hvor dygtig du er